



VIDEOCONFERENCIA DE BIENVENIDA

Equipo de dinamización INAP

helpdesk@ardorlearning.com



1

Tutor-Dinamizador



1 Tutor-Dinamizador

- El nombre de su **dinamizador** lo tendrá en el email de bienvenida. Será su persona de contacto para cualquier asunto relacionado con el curso (preguntas sobre cómo usar la plataforma myEnglish, su progreso, cuestiones técnicas, requisitos de la formación, etc.)
- Podrá contactarlo : helpdesk@ardorlearning.com - Horario: 8 a 21 hrs CET
- El nombre de su tutor lo tendrá en el Foro. Será su persona de contacto para cualquier asunto relacionado con gramática, vocabulario, puntuación, uso idiomático de algunas palabras, etc.



2 Primer acceso al curso



2 Primer acceso al curso



URL

<https://www.inap.ardorlearning.com/>



Usuario

Su email (donde recibió el mail de bienvenida)



Contraseña

La que tenía guardada. Si no la recuerda haga click en **Reset Password** y genere una nueva

Sign In

Clic en SIGN IN

Acceso eLearning Help Desk Guías Calendario Prueba de nivel

ARDORLEARNING
LANGUAGE FOR LIFE.

Acceso myEnglish
Acceda ahora

Programa de formación en inglés

Con un contenido único desarrollado por Oxford University Press, clases impartidas por los profesores expertos y apoyo continuo en el proceso de aprendizaje de los tutores especializados en eLearning.

GOBIERNO DE ESPAÑA MINISTERIO DE EDUCACIÓN Y POLÍTICA PÚBLICA INAP INSTITUTO NACIONAL DE ADMINISTRACIÓN PÚBLICA

Courses Contact Sign in

Login

Email Address

Password

Reset Password?

Sign in

Don't have account yet? [New Account](#)

Didn't receive confirmation instructions?

2 Primer Acceso al Curso



Tiene hasta el día lunes 18 de marzo de 2024 a las 23.59 (CET) para:

- Entrar en el curso online myEnglish y comenzar a trabajar en la unidad 1, o
- Asistir a una clase grupal

En caso de no cumplir con el requisito del primer acceso a la formación de inglés, con fecha martes 19 de marzo de 2024 será dado de baja.



2 Portal del estudiante



URL

<https://www.inap.ardorlearning.com/>

Contraseña: inap

Acceso eLearning Help Desk Webinars Videos y Guías Calendario

ARDORLEARNING
LANGUAGE FOR LIFE.

INAP
INSTITUTO NACIONAL DE ADMINISTRACIÓN PÚBLICA

A1 A2 B1 B2 C1

Acceso myEnglish
Acceda ahora

Programa de formación en inglés

Con un contenido único desarrollado por Oxford University Press, clases impartidas por profesores expertos y el apoyo continuo en el proceso de aprendizaje de los dinamizadores/tutores especializados en eLearning.

Acceso eLearning Help Desk Calendario Videos y Guías

ARDORLEARNING
LANGUAGE FOR LIFE.

Acceso myEnglish
Acceda ahora

A2

group Classes

CLASES GRUPALES





Debe participar en 6 clases como mínimo para cumplir este requisito.

Clases Grupales: ¿Cómo accedo a una clase?
Todo lo que necesita saber

Los temas sugeridos para las siguientes semanas

Puede leer aquí los temas que se tratarán en las GROUP CLASSES durante las siguientes semanas. Desde la plataforma de myEnglish podrá realizar la reserva de su clase.

Elementary/A2 Group Class Topics

semana de 26-feb Describing people have got / to be  Descargar pdf	semana de 4-mar Health & Fitness have to / need to / must  Descargar pdf
semana de 11-mar Travel & Holidays Past simple  Descargar pdf	semana de 18-mar Public administration organizations  Descargar pdf

2 Escritorio

Language: Spanish
(Levels 1 to 6)

The screenshot shows the INAP user dashboard. At the top left is the INAP logo. The navigation bar includes: My Dashboard, My Account, My Dynamizer, Report, My Talk, Extras, and Language (with a dropdown arrow). The main content area is titled 'Welcome,' and includes a 'License end date: May 31, 2024' with a note 'Configuration Check is pending'. Below this is a 'Self-paced Learning' section with a 'Return to where you left off:' button, a 'Bookmark' label, and two progress indicators: '0%' Test Performance and '3 min/day' Learning Pace. The 'Nivel Disponible' section shows three course cards: '6. Intermediate Plus' (40 hours, Start button), '1. Elementary' (40 Hours, Locked), and '2. Elementary Plus' (40 hours, Locked). The 'Niveles Cerrados' label is positioned above the last two cards. At the bottom, there are 'Group Classes' and 'One to one Classes' (with a 'Class Schedule' link) buttons. A sidebar on the left contains navigation links: Dashboard, My Courses (Active, Upcoming, Completed, All my classes, Class Calendar), Quick Links (Completed Course, Progress Report, Training History, Configuration Check, Change Password, Report your Issue, Guide Document, Join Chat).

2 Configuración del Ordenador

3



Navegador sugerido:
Google Chrome

1

Dashboard

My Courses

- Active
- Upcoming
- Completed
- All my classes
- Class Calendar

Quick Links

- Completed Course
- Progress Report
- Training History
- Configuration Check
- Change Password
- Report your Issue
- Guide Document
- Join Chat

Welcome,

Self-paced Learning

Return where you last left:

0 Level Completed: 0 Progress Tests Taken: 00:03:31 Total Time Spent on Website: (Not course study time)

Test Performance Learning Pace

- 1 40 hours
6. Intermediate Plus
Start
- 2 40 Hours
1. Elementary
Locked
- 3 40 hours
2. Elementary Plus
Locked

More...

Group Classes One to one Classes Class Schedule

System Check Audio Microphone Local Storage Result

Results

Audio	✓
Microphone	✓
Local Storage	✓

For more information, [Contact](#)

2

System Check Audio Microphone Local Storage Result

Welcome, you have Javascript enabled.

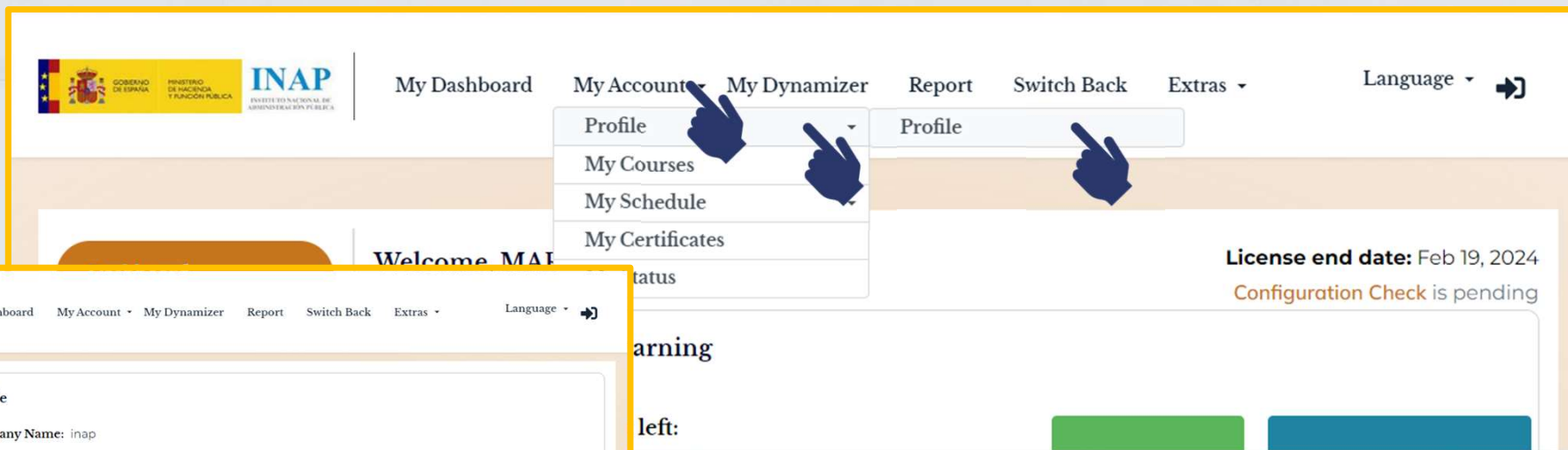
System Configuration

- Operating System: Windows version: 10
- Browser: Chrome version: 90.0.4430.89
- Display resolutions: 1366 x 768
- System has Speakers?: ✓
Found speaker devices: 4
Predeterminado - Altavoces (2-Log USB Headset) (0462-04B7)
Comunicaciones - Altavoces (2-Log USB Headset) (0462-04B7)
Altavoz Auricular (Realtek High Definition Audio)
Altavoces (2-Log USB Headset) (0462-04B7)
- System has Microphone?: ✓
Found microphone devices: 6
Predeterminado - Micrófono (USB Microphone) (15af-2204)
Comunicaciones - Micrófono (USB Microphone) (15af-2204)
Micrófono (Realtek High Definition Audio)
Micrófono (USB Microphone) (15af-2204)
Micrófono (2-Log USB Headset) (0462-04B7)
Vozes emisso (Realtek High Definition Audio)

Next

2 Configuración del Ordenador

1



My Dashboard My Account My Dynamizer Report Switch Back Extras Language

Profile My Courses My Schedule My Certificates Profile

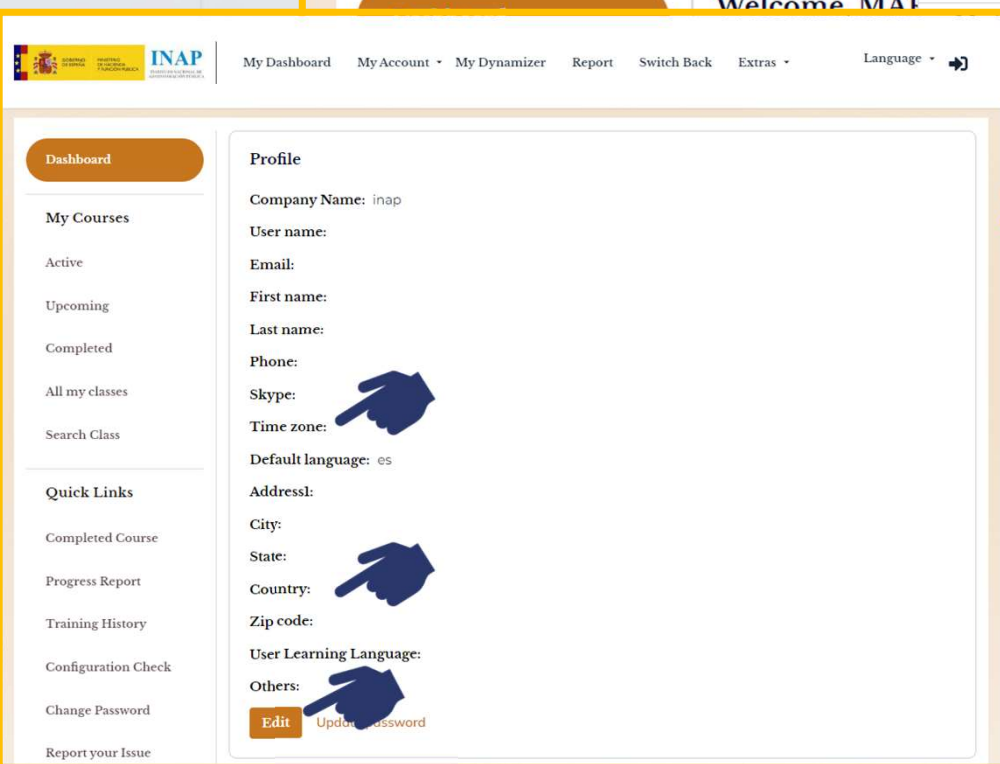
Welcome MAI

License end date: Feb 19, 2024
Configuration Check is pending

Warning

left:

2



Dashboard

My Courses

Active

Upcoming

Completed

All my classes

Search Class

Quick Links

Completed Course

Progress Report

Training History

Configuration Check

Change Password

Report your Issue

Profile

Company Name: inap

User name:

Email:

First name:

Last name:

Phone:

Skype:

Time zone:

Default language: es

Address:

City:

State:

Country:

Zip code:

User Learning Language:

Others:

Edit Update password



Verifique en su perfil si tiene configurada correctamente la zona horaria.

Esto será importante para realizar la reserva de las clases de conversación.



3 Plan de Estudios

3 Plan de Estudios



19 de febrero de 2024

Fecha de inicio



Recomendación

dedicar tres horas a la semana

No Lectivo (aunque podrá acceder y trabajar en la plataforma)

Semana Santa

Mes de Agosto

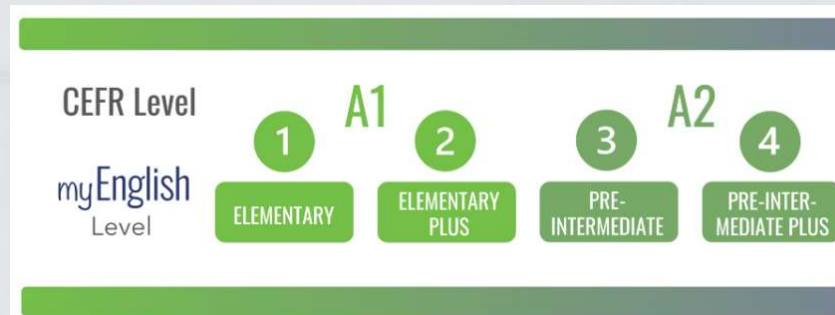


30 de septiembre de 2024

Fecha de finalización

3 Plan de Estudios – Diferentes Niveles

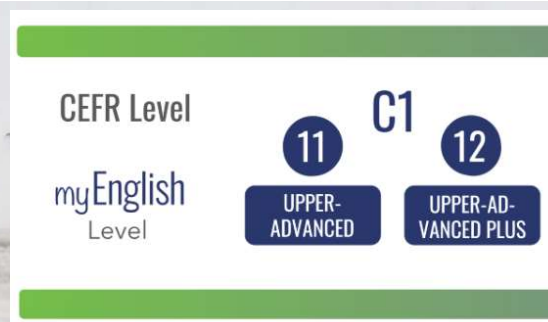
Nivel Básico
A1 - A2









Nivel Intermedio
B1 - B2



Nivel Avanzado
C1



3 Contenidos de la formación - Requisitos mínimos

ARDOR LEARNING LANGUAGE FOR LIFE.	Contenidos de la formación	Requisitos mínimos de la formación
	<p>2 Niveles del curso online <i>myEnglish</i>, o sea un nivel del MCER. (Cada nivel contiene 12 unidades y 4 progress tests)</p> 	<p>1ra Opción: Para certificar 40 horas completar al 100% un nivel del curso online (finalizar 12/12 unidades y aprobar todos progress tests), o 2da Opción: Para certificar 80 horas completar 2 niveles del curso online -el 1ro al 100% y el 2do como mínimo al 75% (finalizar 9/12 unidades y aprobar 3 de los 4 progress tests)</p>
	<p>24 Clases de conversación grupales separadas por nivel MCER. (Requieren reserva previa y tratan un tema diferente cada semana.)</p>	<p>Participar en 6 clases grupales a lo largo de la formación.</p>
	<p>8 redacciones escritas corregidas por un tutor (4 por nivel de <i>myEnglish</i>) Feedback personalizado de cada redacción a consultar en la plataforma.</p>	<p>Completar y aprobar 3 redacciones escritas.</p>
	<p>Clases grupales por niveles MCER con alumnos de diferentes empresas y organismos. (No requiere reserva previa y un tema diferente cada semana)</p>	
<p>EXTRA CONTENT</p>	<p>Acceso a material complementario (separado por nivel MCER): 40 e-books, emails y videos con contenido de negocios, artículos, audio diccionario</p>	
	<p>Servicio de foro Chat/Forum donde podrá interactuar con sus compañeros de nivel, tutor o dinamizador sobre diferentes cuestiones.</p>	





4 Avance en el Curso

4 Avance en el Curso

Las respuestas que escribe en las unidades no se guardan en el curso, para poder repetir los ejercicios cuantas veces quiera.



Sí se guardan: Self Check + Progress Test

1 Dashboard

My Courses

- Active
- Upcoming
- Completed
- All my classes
- Class Calendar

Quick Links

- Completed Course
- Progress Report
- Training History
- Configuration Check
- Change Password
- Report your Issue
- Guide Document
- Join Chat

1 40 hours

6. Intermediate Plus

Start

Group Classes

2 UNITS

1. Elementary

- The Interview
- The First Day
- Read, Listen, Write
- Progress Test 1
- Cappuccino
- Happy Birthday!
- Read, Listen, Write
- Progress Test 2
- The Shopping Game
- The New Car
- Read, Listen, Write
- Progress Test 3
- Kevin's Clothes
- Graffiti
- Read, Listen, Write
- Progress Test 4

Begin

3 1. Elementary > Unit - 1. The Interview

- Introduction
- Video
- Grammar
- Vocabulary
- Conversation
- Self Check

Now it's time to learn some vocabulary: numbers. Click on the words in blue to hear their pronunciation and practise them. Then do the exercises.

one	two	three
1	2	3
six	seven	eight
6	7	8

The number 0
In English, we have two words for the number 0: nought, 0.

Telephone numbers
For telephone numbers, 0 is pronounced 'oh'.

0

We pronounce telephone numbers one by one.

08717893642 07766097879

4 1. Elementary > Unit - 1. The Interview

6 Results

You've finished the Unit! These are the results of your Self Check test:

5 UNITS

1. Elementary

Course corresponding to level A1 of the Common European Framework of Reference for Languages

- The Interview
- The First Day
- Read, Listen, Write
- Progress Test 1
- Cappuccino
- Happy Birthday!
- Read, Listen, Write
- Progress Test 2
- The Shopping Game
- The New Car
- Read, Listen, Write
- Progress Test 3
- Kevin's Clothes
- Graffiti
- Read, Listen, Write
- Progress Test 4

Begin



4

Control del Avance en el Curso

Dashboard

Welcome, License end date: May 31, 2024
Configuration Check is pending

Self-paced Learning

Return where you last left:

0% 3 min/day

0 0 00:03:31

Level Completed: Progress Tests Taken: Total Time Spent on Website (Not course study time)

Test Performance Learning Pace

1 40 hours 2 40 Hours 3 40 s

6. Intermediate Plus 1. Elementary 2. Element

Start Locked Locked

Group Classes One to one Classes

Quick Links

- Completed Course
- Progress Report
- Training History
- Configuration Ch
- Change Password
- Report your Issue
- Guide Document
- Join Chat

1

2

1. Elementary Progress-report

Units	Progress	Time	Score
+ 1. The Interview	<div style="width: 100%;"></div>	00:04:37	93.33
+ 2. The First Day	<div style="width: 20%;"></div>	00:05:23	0.00
+ 3. Read, Listen, Write	<div style="width: 0%;"></div>	-	0.00
+ 4. Cappuccino	<div style="width: 0%;"></div>	-	0.00
+ 5. Happy Birthday!	<div style="width: 0%;"></div>	-	0.00
+ 6. Read, Listen, Write	<div style="width: 0%;"></div>	-	0.00
+ 7. The Shopping Game	<div style="width: 0%;"></div>	-	0.00
+ 8. The New Car	<div style="width: 0%;"></div>	-	0.00
+ 9. Read, Listen, Write	<div style="width: 0%;"></div>	-	0.00
+ 10. Kevin's Clothes	<div style="width: 0%;"></div>	-	0.00
+ 11. Graffiti	<div style="width: 0%;"></div>	-	0.00
+ 12. Read, Listen, Write	<div style="width: 0%;"></div>	-	0.00

1. Elementary Progress-report

Units	Progress	Time	Score
+ 1. The Interview	<div style="width: 100%;"></div>	00:04:37	93.33
- 2. The First Day	<div style="width: 20%;"></div>	00:05:23	0.00

Section	Sessions	Time	First And Last Connection	Completed	
Video	1	1	00:00:14	15 Jan 2024 - 15 Jan 2024	YES
	2	1	00:00:42	15 Jan 2024 - 15 Jan 2024	YES
	3	1	00:00:30	15 Jan 2024 - 15 Jan 2024	YES
Grammar	1	1	00:00:26	15 Jan 2024 - 15 Jan 2024	YES
	2	1	00:00:23	15 Jan 2024 - 15 Jan 2024	YES
	3	1	00:00:19	15 Jan 2024 - 15 Jan 2024	YES
	4	1	00:00:14	15 Jan 2024 - 15 Jan 2024	YES
	5	1	00:00:20	15 Jan 2024 - 15 Jan 2024	YES
	6	1	00:00:17	15 Jan 2024 - 15 Jan 2024	YES
	7	1	00:00:29	15 Jan 2024 - 15 Jan 2024	YES
	8	1	00:00:19	15 Jan 2024 - 15 Jan 2024	YES
	9	1	00:00:28	15 Jan 2024 - 15 Jan 2024	YES
	10	1	00:00:22	15 Jan 2024 - 15 Jan 2024	YES
Vocabulary	1	1	00:00:06	15 Jan 2024 - 15 Jan 2024	NO
	2	-	0	-	-
	3	-	0	-	-

3



5 Aplicación móvil



5 Aplicación móvil myEnglish



Busque las palabras:
“Aziksa myEnglish”



Curso myEnglish:

- Unidades
- Progress tests



Servicios:

- Extras
- Group classes
- myTalk
- myWriting

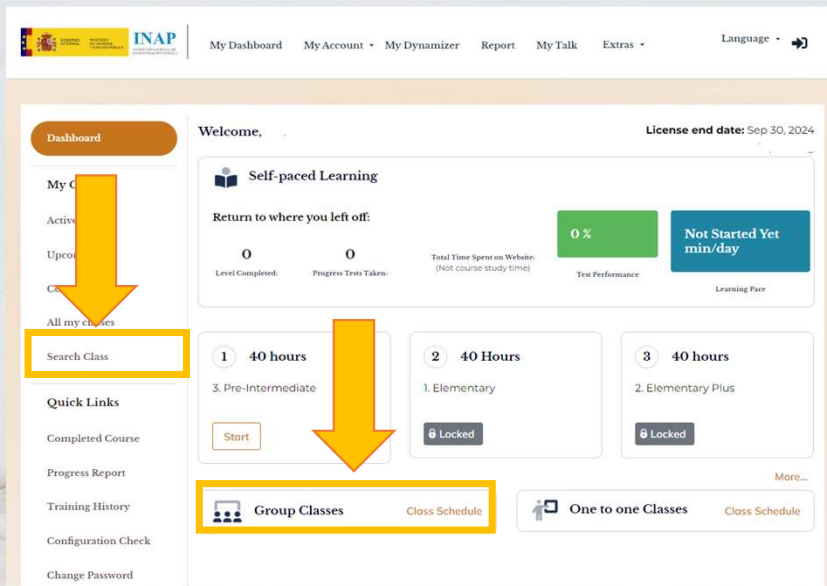


6 Servicios

6 Clases Grupales



Obligatorias



Requisito Mínimo

Participar en 6 clases

Disponible

Desde 26 de febrero

Reserva Previa

Mínimo 48 horas antes

Cancelación Previa

48 horas antes

Duración

60 minutos

Horario de inicio clases

8 a.m a 8 p.m. CET para cada nivel

Selección de Nivel

Disponible

Selección del Tema

Notificado Mensualmente en el Portal del Estudiante

6 Redacciones Escritas



Obligatorias

Dashboard

My Courses

- Active
- Upcoming
- Completed
- All my classes**
- Search Class

Quick Links

- Completed Course
- Progress Report
- Training History
- Configuration Check
- Change Password

Welcome, License end date: Sep 30, 2024

Self-paced Learning

Return to where you left off:

- Level Completed: 0
- Progress Tests Taken: 0
- Total Time Spent on Website: (Not course study time)
- Test Performance: 0%
- Learning Pace: Not Started Yet min/day

1 40 hours
3. Pre-Intermediate
Start

2 40 Hours
1. Elementary
Locked

3 40 hours
2. Elementary Plus
Locked

More...

Group Classes Class Schedule

One to one Classes Class Schedule

Requisito Mínimo

Completar y aprobar 3

Disponible

Desde inicio de la formación

Selección de Nivel

Asignado según nivel del curso

Selección del Tema

Indicado en la plataforma

Feedback

Disponible en la Plataforma

Plazo de corrección

48 horas hábiles

6 Chat Rooms



Opcional

A screenshot of the INAP student dashboard. The top navigation bar includes "My Dashboard", "My Account", "My Dynamizer", "Report", "My [redacted]", and "Language". A yellow box highlights the "My [redacted]" menu item, with a yellow arrow pointing to it. The main content area shows a "Welcome" message, a "Self-paced Learning" section with progress indicators (0% Level Completed, 0% Progress Tests Taken, 0% Total Time Spent on Website, 0% Test Performance), and a "Not Started Yet min/day" button. Below this are three course cards: "3. Pre-Intermediate" (40 hours, Start button), "1. Elementary" (40 hours, Locked button), and "2. Elementary Plus" (40 hours, Locked button). At the bottom, there are "Group Classes" and "One to one Classes" sections, each with a "Class Schedule" link.

Disponible

Desde el 19 de febrero

Cantidad

Libre

Reserva Previa

No

Duración

30 minutos

Horario de inicio

Por la mañana y la tarde

Selección de Nivel

Disponible

Selección del Tema

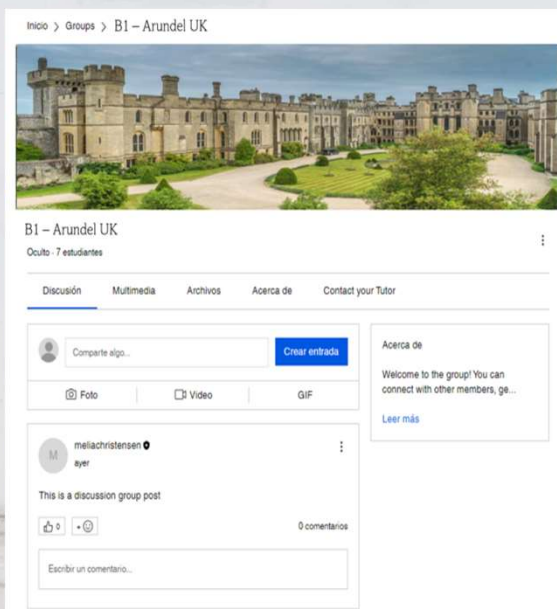
Notificado Mensualmente
en el Portal del Estudiante

6

myForum



Opcional



Disponible

Desde la primera semana de curso

Cantidad

Libre

Selección de Nivel

Asignado según nivel del curso A1, A2, B1, B2, y C1








7 Final de la formación

7 Final de la formación

Expedición del Certificado

Todos los participantes que superen la formación recibirán una certificación de 40 u 80 horas - dependiendo de los niveles de myEnglish completados- expedido por INAP.

- ✓ Deberán estar cumplimentado los requisitos obligatorios del curso.

	Contenidos de la formación	Requisitos mínimos de la formación
	2 Niveles del curso online <i>myEnglish</i> , o sea un nivel del MCER. (Cada nivel contiene 12 unidades y 4 progress tests)	1ra Opción: Para certificar 40 horas completar al 100% un nivel del curso online (finalizar 12/12 unidades y aprobar todos progress tests), o 2da Opción: Para certificar 80 horas completar 2 niveles del curso online -el 1ro al 100% y el 2do como mínimo al 75% (finalizar 9/12 unidades y aprobar 3 de los 4 progress tests)
	24 Clases de conversación grupales separadas por nivel MCER. (Requieren reserva previa y tratan un tema diferente cada semana.)	Participar en 6 clases grupales a lo largo de la formación.
	8 redacciones escritas corregidas por un tutor (4 por nivel de <i>myEnglish</i>) Feedback personalizado de cada redacción a consultar en la plataforma.	Completar y aprobar 3 redacciones escritas.
	Clases grupales por niveles MCER con alumnos de diferentes empresas y organismos. (No requiere reserva previa y un tema diferente cada semana)	
EXTRA CONTENT	Acceso a material complementario (separado por nivel MCER): 40 e-books, emails y videos con contenido de negocios, artículos, audio diccionario	
	Servicio de foro Chat/Forum donde podrá interactuar con sus compañeros de nivel, tutor o dinamizador sobre diferentes cuestiones.	

- ✓ La descarga se realizará en la página web de INAP.



8 Preguntas

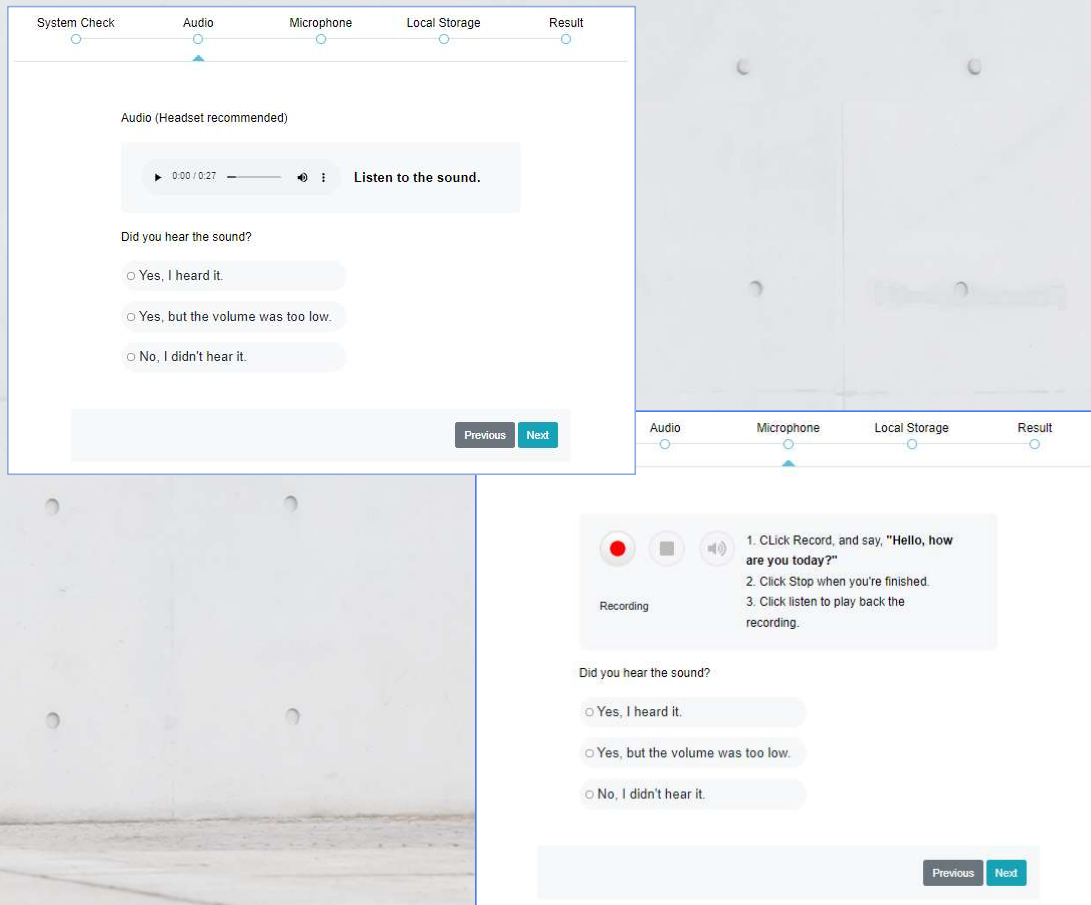
8 Preguntas Frecuentes

No puedo usar contracciones en el curso

- Puede escribir sus respuestas usando las formas completas de los verbos (por ejemplo, «I am») o con contracciones (por ejemplo, «I'm»)
- Para escribir las contracciones debe usar un apóstrofe (')
- Si usa un acento (por ejemplo, ´ o `) en las contracciones, el curso no aceptará las respuestas



8 Preguntas Frecuentes



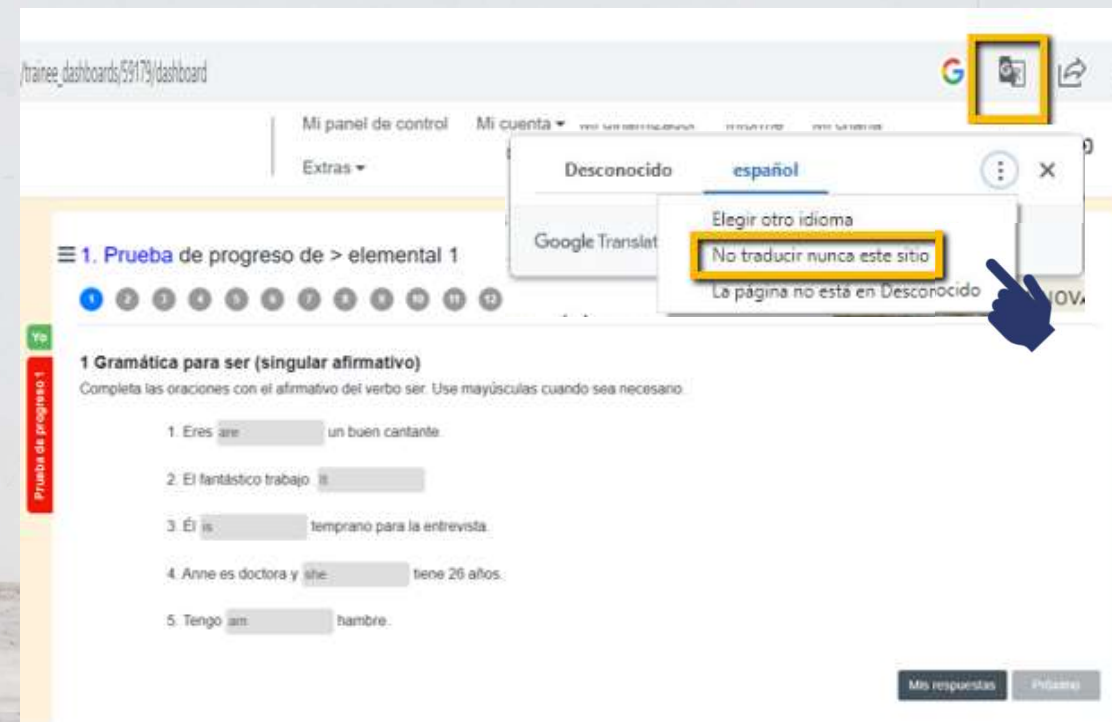
No puedo grabar u oír mi voz

- Si no puede grabar u oír su voz en las unidades, clique en el botón Configuration Check
- Compruebe que su micrófono está configurado correctamente
- Si el problema persiste, póngase en contacto con su tutor

8 Preguntas Frecuentes

Mi curso está traducido automáticamente al español

- Hay veces en las que Chrome o su navegador traduce automáticamente todos los contenidos de las páginas que no están en español o el idioma que tenga por defecto.
- Para deshabilitar esta opción, deberá clicar en la opción que sale en la parte de arriba con el símbolo en su navegador a la derecha del todo.



8 Preguntas Frecuentes

The screenshot shows the INAP user interface. At the top, there is a navigation bar with 'Language' highlighted in a yellow box. A dropdown menu is open, listing 'English', 'Portuguese', 'German', 'Spanish' (highlighted in a yellow box), 'French', 'Italian', and 'Japanese'. Below the menu, the main content area shows a 'Self-paced Learning' section with a progress indicator at 0% and a '50 min/day' goal. There are three course cards: '1. Elementary' (40 hours, Start button), '2. Elementary Plus' (40 hours, Locked button), and '3. Pre-Intermediate' (40 hours, Locked button). Below this, there is a 'Group Classes' section with a '1. Elementary > Progress Test 1' breadcrumb. A progress bar shows 12 steps, with the first step highlighted. The test title is '1 Grammar to be (singular affirmative)' and the instruction is 'Completa las frases con la forma afirmativa del verbo to be. Usa mayúsculas cuando sea necesario.' The test questions are:

1. You are a good singer.
2. It 's fantastic job.
3. He early for the interview.
4. Anne is a doctor and she 's 26.
5. I am hungry.

Quiero ver las explicaciones en español.

- Los contenidos de nuestro curso saldrán por defecto en inglés.
- Para poner solamente las explicaciones y los enunciados en español y mantener los ejercicios en inglés, deberás clicar sobre LANGUAGE - Spanish en la página principal.


8 Preguntas Frecuentes

Errores de ortografía y puntuación


- Debe escribir mayúscula al inicio de cada oración o si hay una norma de la lengua inglesa que lo indique (Monday).
- Las palabras sueltas no llevan mayúscula a menos que haya una norma que indique su necesidad.
- Debe usar coma, punto seguido y punto final cuando sea necesario y si no está añadido ya.
- Las oraciones interrogativas no necesitan punto y final mientras que las positivas y negativas sí.

1  Does he ever IRON his shirts?




3  Does he ever Clean the kitchen?



1  Does he ever iron his shirts?



3  Does he ever clean the kitchen?



4. each / seat / have a seatbelt Each seat have a seatbelt
X



4. each / seat / have a seatbelt Each seat has a seatbelt.



8 Preguntas











VIDEOCONFERENCIA DE BIENVENIDA

Equipo de dinamización INAP

helpdesk@ardorlearning.com

3 Contenidos de la formación - Requisitos mínimos

ARDOR LEARNING LANGUAGE FOR LIFE.	Contenidos de la formación	Requisitos mínimos de la formación
	<p>1 Niveles del curso online <i>myEnglish</i> correspondiente a un nivel del MCER.</p> 	<p>Completar 1 nivel que tiene asignado al 100% (finalizar 12 de las 12 unidades y aprobar todos los progress tests). Se certificarán 80 horas (40 de la convocatoria 2023 y 40 de la convocatoria 2024)</p>
	<p>24 Clases de conversación grupales separadas por nivel MCER. (Requieren reserva previa y tratan un tema diferente cada semana.)</p>	<p>Participar en 6 clases grupales a lo largo de la formación.</p>
	<p>8 redacciones escritas corregidas por un tutor (4 por nivel de <i>myEnglish</i>) Feedback personalizado de cada redacción a consultar en la plataforma.</p>	<p>Completar y aprobar 3 redacciones escritas.</p>
	<p>Clases grupales por niveles MCER con alumnos de diferentes empresas y organismos. (No requiere reserva previa y un tema diferente cada semana)</p>	
<p>EXTRA CONTENT</p>	<p>Acceso a material complementario (separado por nivel MCER): 40 e-books, emails y videos con contenido de negocios, artículos, audio diccionario</p>	
	<p>Servicio de foro Chat/Forum donde podrá interactuar con sus compañeros de nivel, tutor o dinamizador sobre diferentes cuestiones.</p>	





VIDEOCONFERENCIA DE BIENVENIDA

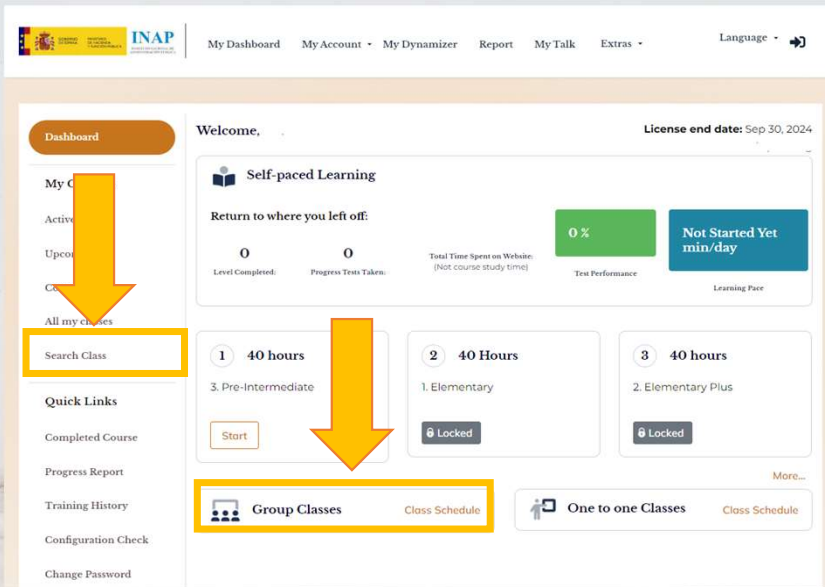
Equipo de dinamización INAP

helpdesk@ardorlearning.com

6 Clases Grupales



Obligatorias



Requisito Mínimo

Participar en 6 clases

Disponible

Desde 26 de febrero

Reserva Previa

Mínimo 48 horas antes

Cancelación Previa

48 horas antes

Duración

60 minutos

Horario de inicio clases

8 a.m a 8 p.m. CET para cada nivel

Selección de Nivel

Disponible

Selección del Tema

Notificado Mensualmente en el Portal del Estudiante

6 Chat Rooms



Opcional

A screenshot of the INAP student dashboard. The top navigation bar includes "My Dashboard", "My Account", "My Dynamizer", "Report", "My...", and "Language". A yellow box highlights the "My..." menu item, with a yellow arrow pointing to it. The main content area shows a "Welcome" message, a "Self-paced Learning" section with progress indicators (0% Level Completed, 0% Progress Tests Taken, 0% Total Time Spent on Website, 0% Test Performance), and a "Not Started Yet min/day" button. Below this are three course cards: "3. Pre-Intermediate" (40 hours, Start button), "1. Elementary" (40 hours, Locked button), and "2. Elementary Plus" (40 hours, Locked button). At the bottom, there are "Group Classes" and "One to one Classes" sections, each with a "Class Schedule" link.

Disponible

Desde el 19 de febrero

Cantidad

Libre

Reserva Previa

No

Duración

30 minutos

Horario de inicio

Por la mañana y la tarde

Selección de Nivel

Disponible

Selección del Tema

Notificado Mensualmente
en el Portal del Estudiante



Obligatorias

Requisito Mínimo Participar en 6 clases

Duración : 60 minutos
Reserva Previa : Mínimo 48 horas antes
Horario de inicio : 8 a.m a 8 p.m. CET para cada nivel



Opcional

Duración : 30 minutos
Reserva Previa : No require
Horario de inicio : Por la mañana y la tarde



Calendario : en el menú lateral - Search Class

Dashboard

My Courses

- Active
- Upcoming
- Completed
- All my classes
- Search Class**
- Quick Links
- Completed Course
- Progress Report
- Training History
- Configuration Check
- Change Password

Search Class

Choose a time that works for you

Date	8:00 AM	9:00 AM	10:00 AM	1:00 AM	2:00 PM	3:00 PM	4:00 PM	5:00 PM	6:00 PM	7:00 PM	8:00 PM
2024-Feb-28											
2024-Feb-29											
2024-Mar-01											
2024-Mar-04											
2024-Mar-05											
2024-Mar-06											
2024-Mar-07											
2024-Mar-08											
2024-Mar-11											



Calendario : en el menú superior - myTalk

My Talk Classes	Start Time	End Time	
1 myTalk - Elementary - Monday to Friday -- Topic: Negotiation	2023-09-08 12:00 PM	2023-09-08 12:30 PM	Connect class
2 myTalk - Intermediate - Monday to Friday -- Topic: Negotiation	2023-09-08 12:30 PM	2023-09-08 01:00 PM	
3 myTalk - Advanced - Monday to Friday -- Topic: Negotiation	2023-09-08 01:00 PM	2023-09-08 01:30 PM	
4 myTalk - Elementary - Monday to Friday -- Topic: Negotiation	2023-09-08 10:00 AM	2023-09-08 10:30 AM	
5 myTalk - Intermediate - Monday to Friday -- Topic: Negotiation	2023-09-08 10:30 AM	2023-09-08 11:00 AM	
6 myTalk - Advanced - Monday to Friday -- Topic: Negotiation	2023-09-08 11:00 AM	2023-09-08 11:30 AM	
7 myTalk - Elementary - Monday to Friday -- Topic: Negotiation	2023-09-08 05:30 PM	2023-09-08 06:00 PM	
8 myTalk -- Intermediate - Monday to Friday -- Topic: Negotiation	2023-09-08 06:00 PM	2023-09-08 06:30 PM	
9 myTalk -- Advanced - Monday to Friday -- Topic: Negotiation	2023-09-08 06:30 PM	2023-09-08 07:00 PM	
10 myTalk - Elementary - Monday to Friday -- Topic: Negotiation	2023-09-08 07:00 PM	2023-09-08 07:30 PM	
11 myTalk - Intermediate - Monday to Friday -- Topic: Negotiation	2023-09-08 07:30 PM	2023-09-08 08:00 PM	
12 myTalk - Advanced - Monday to Friday -- Topic: Negotiation	2023-09-08 08:00 PM	2023-09-08 08:30 PM	



Material Descargable : en el Portal del Estudiante

group Classes

CLASES GRUPALES

Debe participar en 6 clases como mínimo para cumplir este requisito.

Cómo unirse a una clase grupal

Los temas sugeridos para las siguientes semanas

Puede leer aquí los temas que se tratarán en las GROUP CLASSES durante las siguientes semanas. Desde la plataforma de myEnglish podrá realizar la reserva de su clase.

Elementary/A1 Group Class Topics

<p>semana de 4-mar</p> <p>Family</p> <p>Possessive adjectives</p> <p> Descargar pdf</p>	<p>semana de 11-mar</p> <p>Habits</p> <p>Simple present, adverbs of frequency</p> <p> Descargar pdf</p>
--	--

Obligatorio para recibir certificado : SI

Cantidad mínima : 6 clases grupales



Material Descargable : en el Portal del Estudiante

myTalk

SALAS DE CHAT

Tutorial - myTalk

Próximos temas de discusión

<p>4th to 8th March</p> <p>Adaptability</p> <p>Discover the importance and challenges of adaptability in the corporate world, which is the ability to adjust to changing circumstances and expectations.</p> <p> Descargar pdf</p>	<p>Adaptabilidad</p> <p>Descubra la importancia y los desafíos de la adaptabilidad en el mundo corporativo, que es la capacidad de adaptarse a circunstancias y expectativas cambiantes.</p>
--	---

Obligatorio para recibir certificado : NO

Cantidad mínima : no hay por no ser obligatorio

